

1. EKSPORT DANYCH DO PŁATNIKA

Z dniem 1 styczeń 2012 wchodzi nowe zasady naliczania składek Zus za osoby przebywające na urloпах wychowawczych.

Podstawa wymiaru składek na ubezpieczenia emerytalne i rentowe stanowi 60% przeciętnego wynagrodzenia w poprzednim kwartale (ogłaszane w komunikatach prezesa GUS), nie może jednak być wyższe niż przeciętne wynagrodzenie pracownika za okres 12 miesięcy kalendarzowych poprzedzających ten urlop.

Ponieważ aktualnie nie ma dokładnych wyjaśnień, co do średniego wynagrodzenia z okresy 12 miesięcy (jak traktować w tym okresie zmiany etatów czy okresów absencji chorobowej) system nalicza podstawę wymiaru składek tylko 60% od przeciętnego wynagrodzenia.

Nie wykonuje sprawdzenia średniego wynagrodzenia z okresu 12 miesięcy.

W miarę pojawienia się interpretacji, system będzie dostosowywany.

Wyliczanie podstawy składek wykonywana jest w momencie eksportu danych do płatnika, więc proces obliczania wynagrodzeń nie ma na to wpływu.

Należy pamiętać o wprowadzaniu co kwartał przeciętnego wynagrodzenia w gospodarce uspołecznionej.

Ważne !

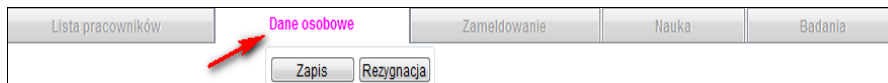
Od lutego 2012 podwyższona jest składka na ubezpieczenia rentowe

2 OŚWIADCZENIA PODATKOWE PIT-11/PIT-40.


W oświadczeniach podatkowych PIT-11/PIT-40 za rok 2011, nie podaje się numeru NIP pracownika tylko numer pesel.

Jednakże dla osób prowadzących działalność gospodarczą należy podawać numer NIP.

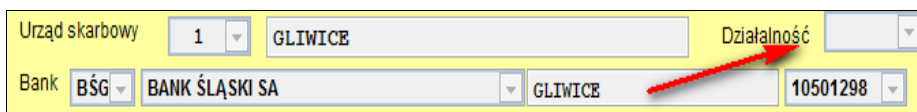
Aby system mógł rozróżnić pracowników prowadzących i nie prowadzących działalność należy ustawić znacznik w KARTOTECE OSOBOWEJ w zakładce DANE OSOBOWE.



Poprzez ustawienie znacznika DZIAŁALNOŚĆ na wartość TAK



Identycznie ustawiany ten znacznik w kartotece osób wykonujących prace zlecenie lub umowy o dzieło.



Koniec opisu aktualizacji wersji 2012.02.01